


Franco Belge



Mixed Fuel Cookers



Model 44.148

Special wood hearth

Oven

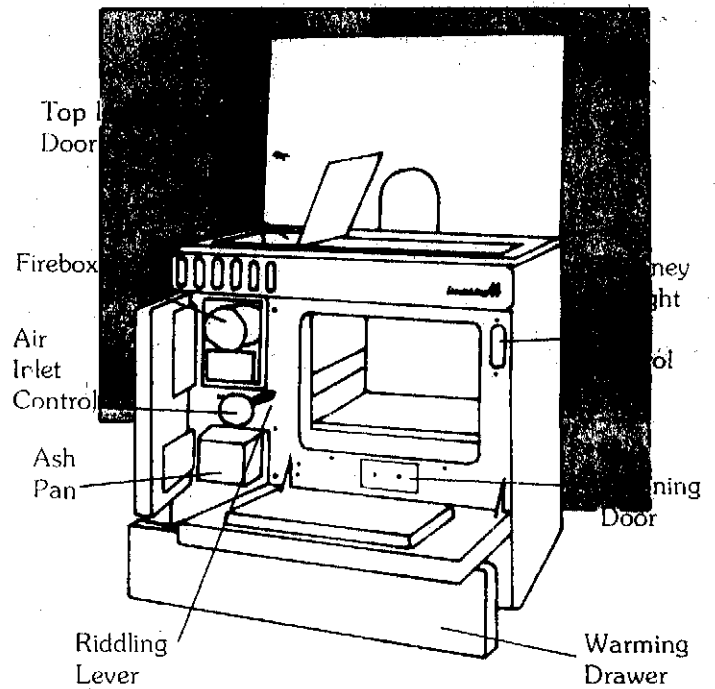


Franco Belge Mixed Fuel Cookers

Think... of French cooking with all its simple freshness and delicate flavours ; think... of a French cooker with all the traditional French virtues ; then think of being able to use the most economical and readily available fuels : wood, coal, peat or smokeless fuels ; of a constantly warm and friendly kitchen, of really hot water for all your needs. All this you can have with a Franco Belge 44 or 64 series cooker.

Special features for your Kitchen

- o The whole of the top surface, made of polished cast iron, forms a huge hot plate with high temperature for frying and areas of lower heat for simmering and slower cooking.
- o A large enamelled oven is evenly heated from five sides to ensure superb baking and succulent roasts.
- o A convenient warming drawer takes up the full width of the cooker.
- o A firebox big enough for really large logs will burn all kinds of fuel at maximum efficiency.
- o An adjustable air inlet controls the burning rate and heat output. Turn up the control to obtain maximum heat in only a few minutes. Turn it down for low heat. Turn it further to reduce the chimney draught as well as cutting off the air supply and the fire will slumber for well over 12 hours.
- o The 64.148 has the extra advantage of a back boiler to give you bathfuls of piping hot water for the whole family at almost no extra running cost.



When you own a cooker made by Franco Belge, one of Frances largest cooker manufacturers, you will have a friend in the kitchen for life.

Franco Belge also produce the 170 range of wood and solid fuel central heating cookers which provide enough central heating for up to 15 radiators.

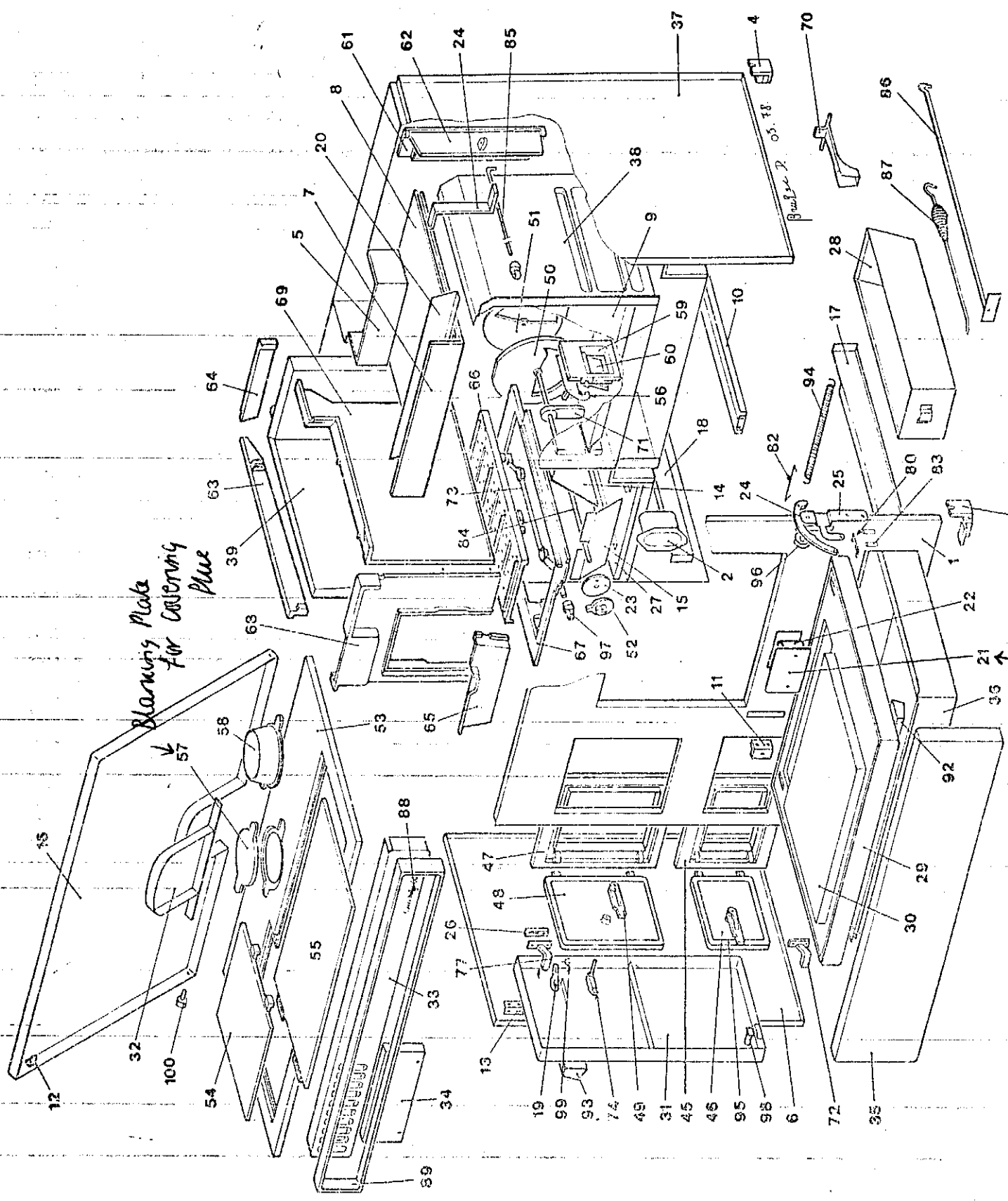
	Kw	6	7	8
Maximum Output	Btu/hr	20,000	25,000	30,000
Maximum Water Heating Output	Kw			15,000
	Btu/hr			
Dimensions	Height with Cover	820 mm 32.3"	820 mm 32.3"	820 mm 32.3"
	Height to Hot Plate	800 mm 31.5"	800 mm 31.5"	800 mm 31.5"
Firebox Size	Depth	750 mm 29.5"	750 mm 29.5"	750 mm 29.5"
	Length for Coal	590 mm 23.2"	590 mm 23.2"	590 mm 23.2"
Chimney Connection Diameter	Length for Wood	265 mm 10.4"	265 mm 10.4"	265 mm 10.4"
	Width	395 mm 15.6"	395 mm 15.6"	395 mm 15.6"
	Height	170 mm 6.7"	170 mm 6.7"	170 mm 6.7"
Size of Packing	L x B x H	31" x 28" x 37 1/2"	35 1/2" x 28" x 37 1/2"	35 1/2" x 28" x 37 1/2"
Weight Packed		163 kgs 358 lbs	183 kgs 403 lbs	183 kgs 403 lbs
Oven Size	W x D x Depth			
	(Front to Rear)	12 1/2" x 12 1/2" x 15 1/2"	15" x 12" x 15 1/2"	15" x 12" x 15 1/2"

FRANCO BELGE
 59660 - MERVILLE
 Tél. (20) 41.00.02
 Télex : FRABEL MERV 120427



FRANCO BELGE





Blanking Mate
For Covering
Piece

Blanking Mate
Cleaning Over

Patented P. O. S. 18.

CATALOGUE PIÈCES DÉTACHÉES CUISINIÈRE A SERVICE D'EAU CHAUDE 64.148

PIÈCES TOLE

N°	Désignation	Code Art.
1	Façade	200 362
2	Supplément de façade	201 212
5	Boîte à fumées	204 313
6	Côté	207 702
7	Dessus four pot mixte	215 105
8	Supplément de dessus de four	216 507
9	Support plat de four	218 604
10	Equerre raccord	227 202
11	Equerre fixation de gond gauche	227 701
12	Equerre de couvercle	227 900
13	Equerre fixation de côté	228 000
14	Guide cendre droit	232 701
15	Guide cendre de façade	232 800
16	Couvercle	252 757
17	Rail de tiroir droit	258 500
18	Rail de tiroir gauche	258 600
19	Frein de porte	258 800
20	Protège façade pot mixte	264402
21	Tampon de ramonage <i>BANKING PART</i>	266 600
22	Ressort de tampon	266 900
23	Cadran de réglage d'air	272 900
24	Butée	258300
25	Gond de porte	273 301
26	Cale de façade	274 402
27	Dessous de foyer	600 202
28	Corps de cendrier	624 003
29	Panneau de four	647 511
30	Contre porte de four	647 603
31	Panneau de foyer	652 546
32	Tampon de couvercle	653 000
33	Panneau de dessus	653 360
34	Supplément de panneau de dessus	654 302
35	Panneau de tiroir	658 008
36	Corps de tiroir	658 206
37	Caisse	690 026
38	Moufle de four	691 016
39	Bouilleur mixte	911041

PIÈCES FONTE

N°	Désignation	Réf. inscrite sur la pièce	Code Art.
45	Encadrement fixe de cendrier	42.18.4	300 402
46	Porte de cendrier	42.18.8	300 802
47	Encadrement fixe de foyer	42.18.10	301 003
48	Porte de foyer	42.18.11	301 103
49	Loquet de porte	433.15	301 501
50	Encadrement registre d'air	42.18.16	301 602
51	Rosace	42.18.17	301 703
52	Poignée réglage d'air	42.16.18	301 801

N°	Désignation	Réf. inscrite sur la pièce	Code Art.
53	Dessus	44.148.21	302155
54	Coup de feu pot bois	44.148.23	302 320
55	Coup de feu droit	44.148.25	302 518
56	Palier coupe tirage	447.33	303 301
57	Tampon de buse <i>BANKING PART</i>	Gramia 37 <i>PART</i>	303 713
58	Buse	Gramia 38	303 818
59	Cadre coupe tirage	42.16.42	304 201
60	Clapet coupe tirage	42.16.44	304 402
61	Cadre registre départ direct	44.148.45	304 507
62	Registre départ direct	44.148.46	304 612
63	Brique gauche	02.16.50	305 001
64	Brique arrière	02.18.51	305 108
65	Plaque devant foyer	42.18.85	308 502
66	Grille	42.18.87 b	306707
67	Support inférieur de foyer	02.18.89	308 907
68	Gueulard foyer mixte	42.18.90	309 003
69	Parabole droite pot mixte	42.16.97	309 703
70	Poignée crochet	447.128	312 801
71	Biellette coupe tirage	42.16.139	313 901
72	Gond fix. porte de foyer inf.	42.16.140 B	314 001
73	Dispositif de décentrage pot bois	42.16.83	858 406
74	Loquet de manoeuvre	447.18 (A)	861 201
75	Pied droit	51.13.2	300 201
76	Pied gauche	51.13.1	300 101
77	Gond fix. porte de foyer sup.	42.16.140 C	314003

ACCESSOIRES

N°	Désignation	Code Art.
80	Axe de porte	400 001
82	Prolongateur	445 000
83	Tige de verrouillage	457 800
84	Tige réglage d'air	458 602
85	Tige départ direct	461 403
86	Raclette	858 003
87	Tisonnier	180 001
88	Ecusson	122 804
89	Enjoliveur panneau dessus	123 418
90	Secteur de porte	174 702
92	Poignée L. 591	158 520
93	Poignée L. 241	158 521
94	Ressort de traction	166 009
95	Tresse d'amiante Ø8 (donner longueur).	181 501
96	Galet à bille acier	134 201
97	Bouton laiton	105 102
98	Compact métallique	101 001
99	Axe	100 902
100	Axe d'articulation	100 930

Fait le 21 mars 1978
Revu le 13 Janvier 1981

WATER JACKET L - OWARD